

Le prix de l'électricité en 2015 dans les trois régions

Hypothèses consommateur-type 1

Hypothèses consommateur-type 1 (<500 MW):

Consommation finale d'électricité par an : 300 MWh

150 KW

Basse tension

De quels éléments est composé le prix de l'électricité que vous payez ?

	Flandre	Wallonie	Bruxelles
Total	202,88	189,84	163,19
Prix de marché	64,81	64,81	64,81
Coût de transmission	9,89	11,07	10,81
Coût de distribution	55,39	64,86	51,48
Coût énergie renouvelable (cogénération incl.)	69,17	43,17	18,36
Taxes électricité (TVA excl.)	3,62	5,93	17,73

Qui reçoit finalement quoi ?

	Flandre	Wallonie	Bruxelles
Total	202,88	189,84	163,19
Fournisseur	81,67	83,72	68,56
Elia : tarif de transmission (OSP incl.)	14,95	30,16	15,00
Gestionnaire du réseau de distribution (OSP incl.)	104,22	73,62	69,45
Pouvoirs publics : accises, cotisation fédérale, redevance de raccordement	2,04	2,34	10,19

Ceci est le seul élément négociable avec votre fournisseur. Contactez notre centre d'expertise Énergie pour une évaluation de votre contrat d'électricité actuel.

FIGURE 1 : DE QUELS ÉLÉMENTS EST COMPOSÉ VOTRE PRIX DE L'ÉLECTRICITÉ ?

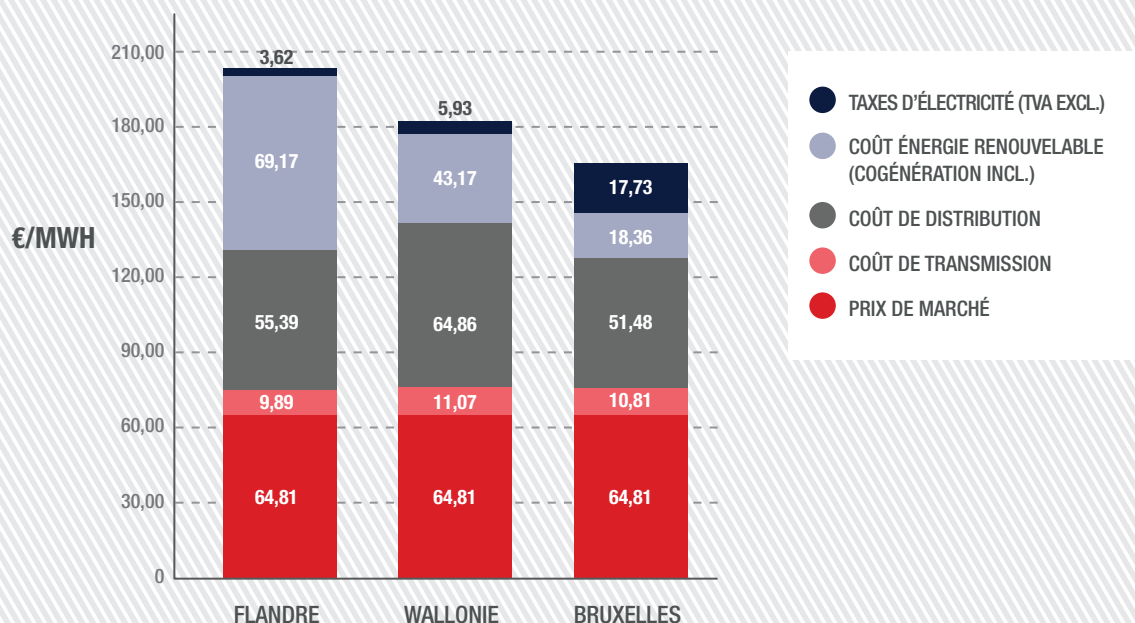


FIGURE 2 : QUELS SONT LES DIFFÉRENTES TAXES ET COÛTS D'ÉLECTRICITÉ VERTE ?

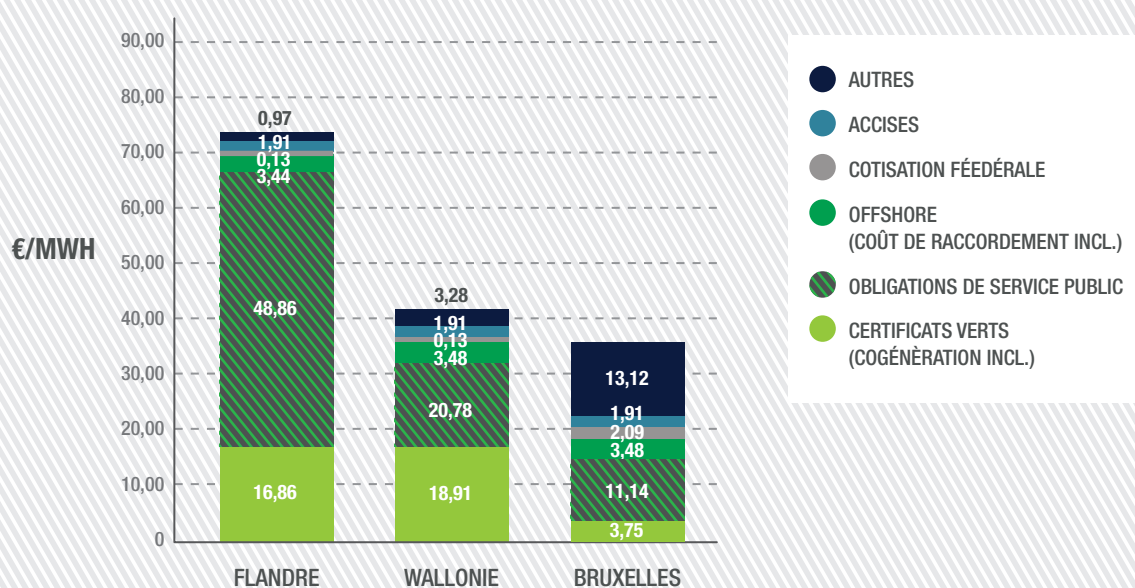
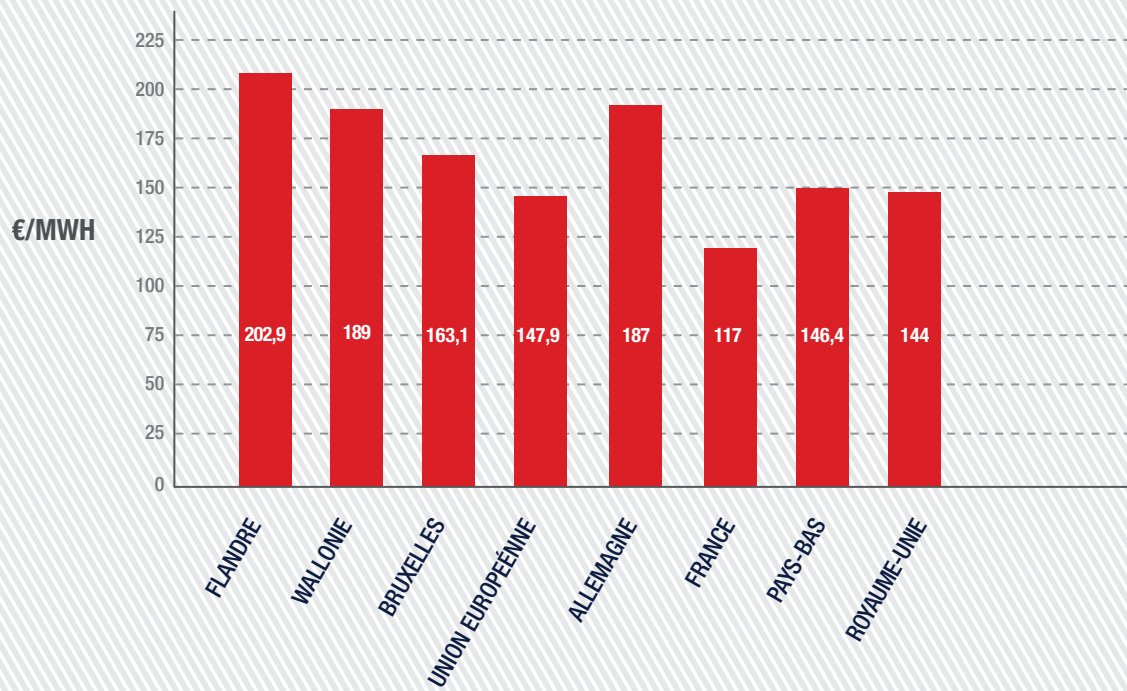


FIGURE 3 : COMBIEN PAIERIEZ-VOUS DANS LES PRINCIPAUX PAYS VOISINS ?



Les chiffres de 2015 n'étaient disponibles que pour la Flandre, la Wallonie et Bruxelles. Pour les autres pays, il s'agit des chiffres de 2014.